



Jugendumfrage 2023  
Ergebnisse und Schlussfolgerungen  
Jugendhilfeausschuss 10.01.2024

Stadt Brandenburg an der Havel  
Fachbereich Jugend, Soziales und Gesundheit  
Ina Lübke  
Ina.luebke@stadt-brandenburg.de



Einführung





Durch den Beschluss 306/ 2021 vom 18.11.2021 wurden durch den JHA folgende Beschlüsse gefasst:

1. Der Jugendhilfeausschuss hebt den Beschluss 021/ 2021 auf.
2. Der Jugendhilfeausschuss beschließt die Befragung im II. Quartal 2023 durchzuführen und die entsprechende Auswertung im III. Quartal vorzunehmen. Die Ergebnisse sind Grundlage des JFP 2024 bis 2029.
3. Die Befragung wird im II. Quartal 2029 wiederholt und dient der Vorbereitung zum JFP 2030/ 2035.



#### 1. Zielstellung der Jugendumfrage

Die empirische Ergebnisse streben eine Datengrundlage als Orientierung für die Erarbeitung des Jugendförderplanes an.

#### 2. Stand der Auswertung 06.11.2023

##### 2.1 Repräsentativität

Die Jugendumfrage stellt ein umfangreiches Meinungsbild der 10 bis 26 Jährigen dar. Sie ist jedoch nicht repräsentativ im wissenschaftlichen Sinne.

##### 2.2 Umfragemethode

- Grundgesamtheit
- Befragungsmethode (Vorteile, Nachteile)
- Befragungszeitraum
- Stichprobe
- Fallzahl
- Vorteile
- Nachteile

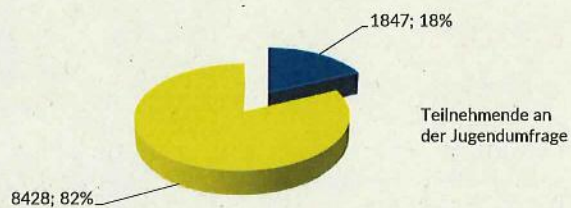
2.3 Thema „Freizeitverhalten junger Menschen im Alter von 10 bis 26 Jahren in der Stadt Brandenburg an der Havel“

2.4 Umgang mit den Auswertungen



Die Jugendumfrage für die 10- bis 17-Jährigen bestand insgesamt aus 26 Fragen; für die 18- bis 26-Jährigen aus 27 Fragen.

1.847 (18,39 %) Kinder, Jugendliche und junge Menschen haben die Umfrage abgeschlossen. Die nach Plausibilisierung erreichte Ausschöpfungsquote beträgt 1.710 Fragebögen (17,03 %)



Es wurden im Rahmen der Auswertung Schwerpunkte wie folgt gebildet:

- Freizeit
- Öffentlichkeitsarbeit
- öffentlicher Raum
- ÖPNV
- Sonstiges

Stadt Brandenburg.  
Schönheit an der Havel





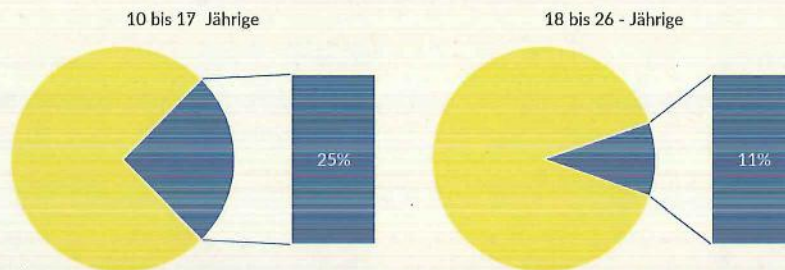
## Demografie

10041 junge Menschen unserer Stadt wurden angeschrieben.  
Davon 4416 Kinder und Jugendliche im Alter von 10 bis 17 Jahre und 5625 im Alter von 18 und 26 Jahren.  
Zum Ende des Umfragezeitraums haben 1.847 (18,39 %) junge Menschen die Umfrage abgeschlossen. Dabei war die Altersgruppe der 10- bis 17-Jährigen mit 1.183 (26,79 %) Teilnehmenden vertreten. In der Altersgruppe 18 bis 26 Jahre haben 664 (11,80 %) Jugendliche teilgenommen.

Stadt Brandenburg  
an der Havel



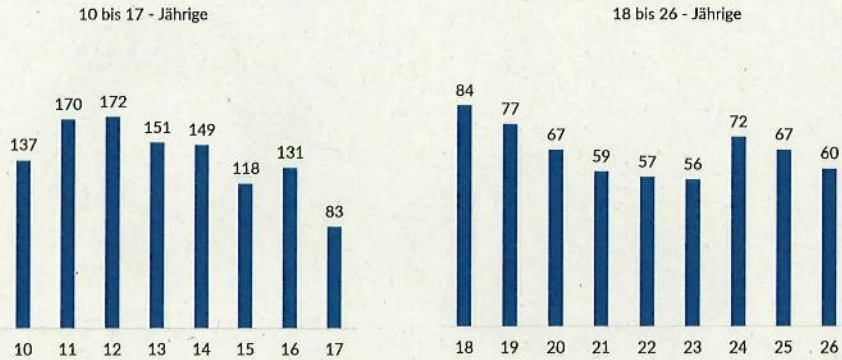
### Teilnehmende



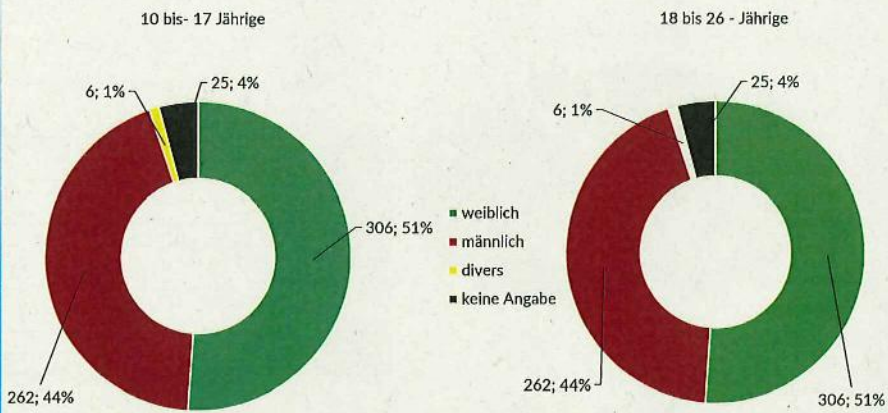
Es ist davon auszugehen, dass die Unterstützung der Eltern sowie der Schulsozialarbeitenden zu einer höheren Teilnahme in der Altersgruppe 10 bis 17 - Jährige führte. Erhebliche Abweichungen bezüglich der Teilnehmenden geschlechtsbezogen gibt es nicht.

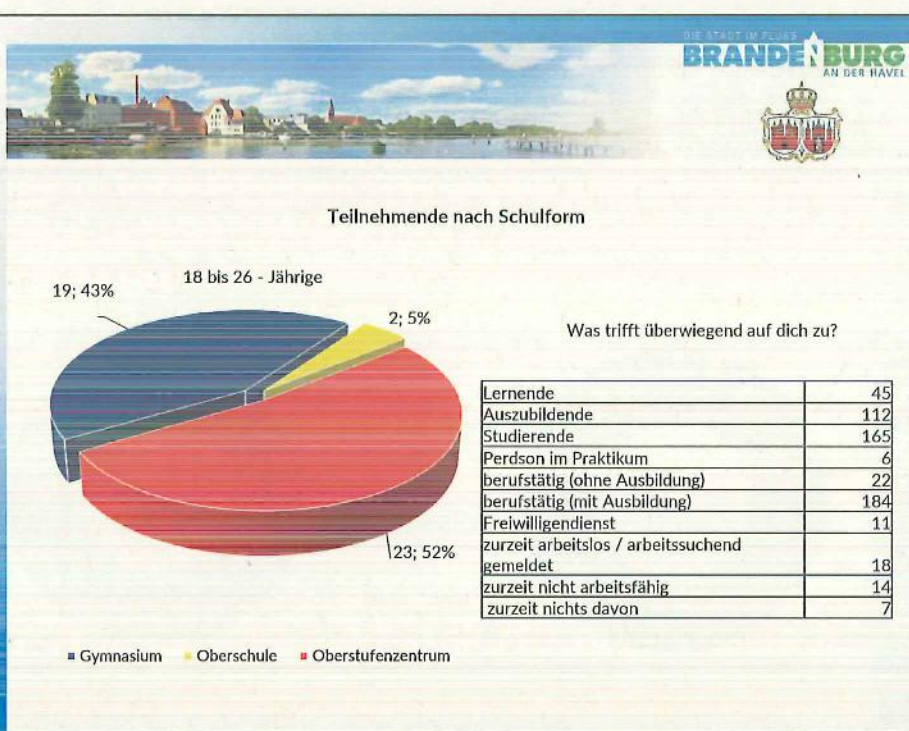
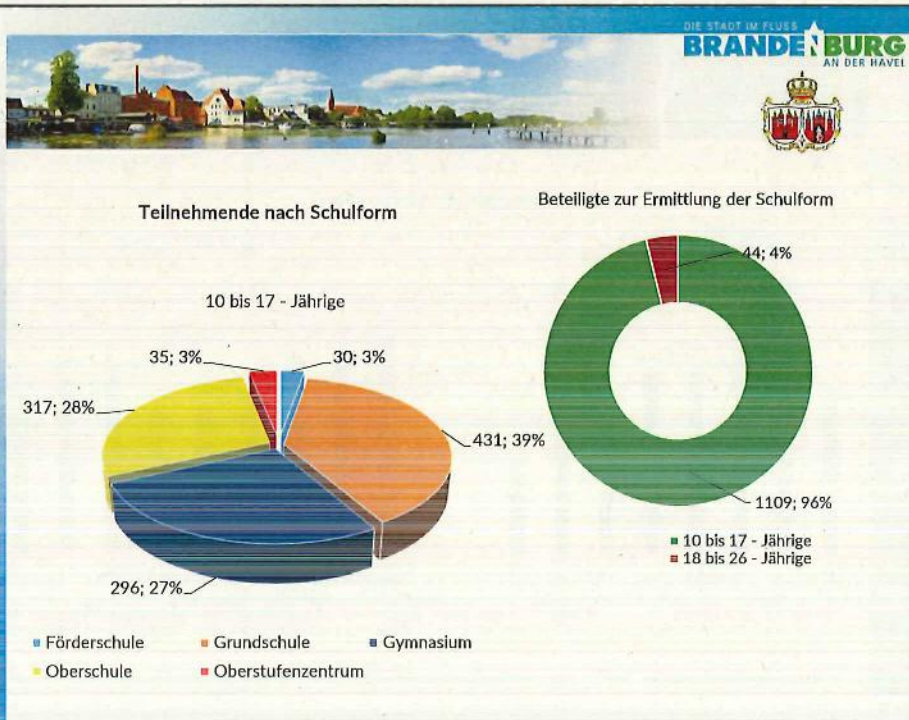


Teilnehmende nach Altersgruppen



Teilnehmende nach Geschlecht







## Freizeit



Stadt Brandenburg  
Zukunftsmacher an der Havel



### Was ist dir wichtig bei den Angeboten, die du in deiner Freizeit nutzt?

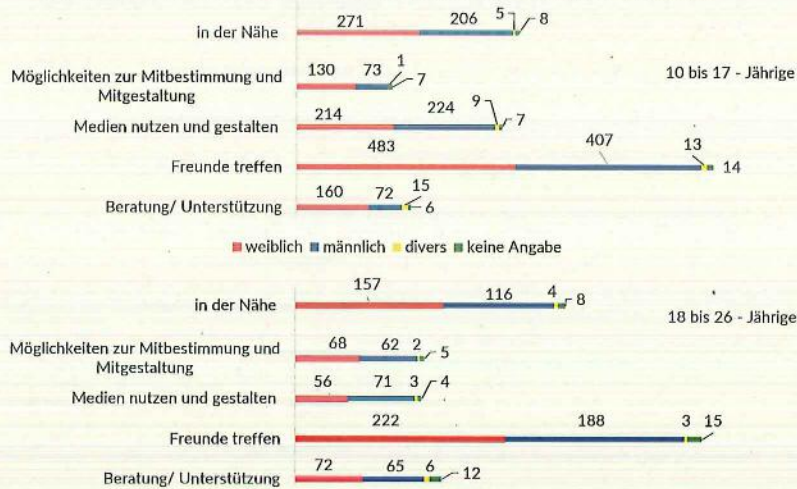




Was ist dir wichtig bei den Angeboten, die du in deiner Freizeit nutzt?



Was ist dir wichtig bei den Angeboten, die du in deiner Freizeit nutzt/ Geschlecht?







Was ist dir wichtig bei Angeboten, die du in deiner Freizeit nutzt/ Überblick?

**Sonstiges**  
Treffpunkte  
Miteinander  
sicheren  
**nichts**  
**Musik / Kunst**  
(ganzjährige) Freizeitangebote  
**Sportplätze /-angebote**

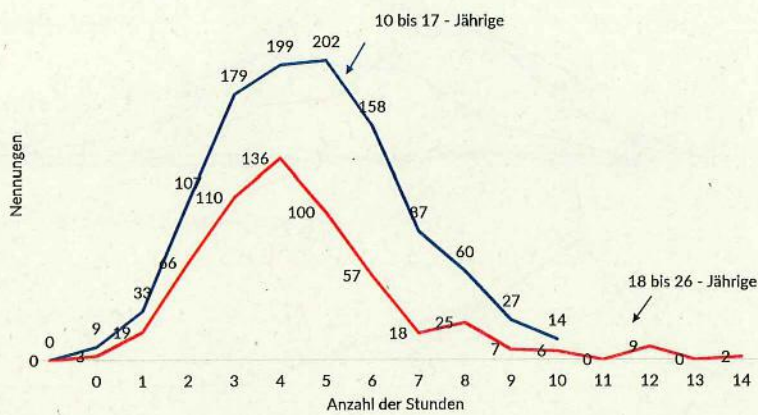
10 bis 17 - Jährige

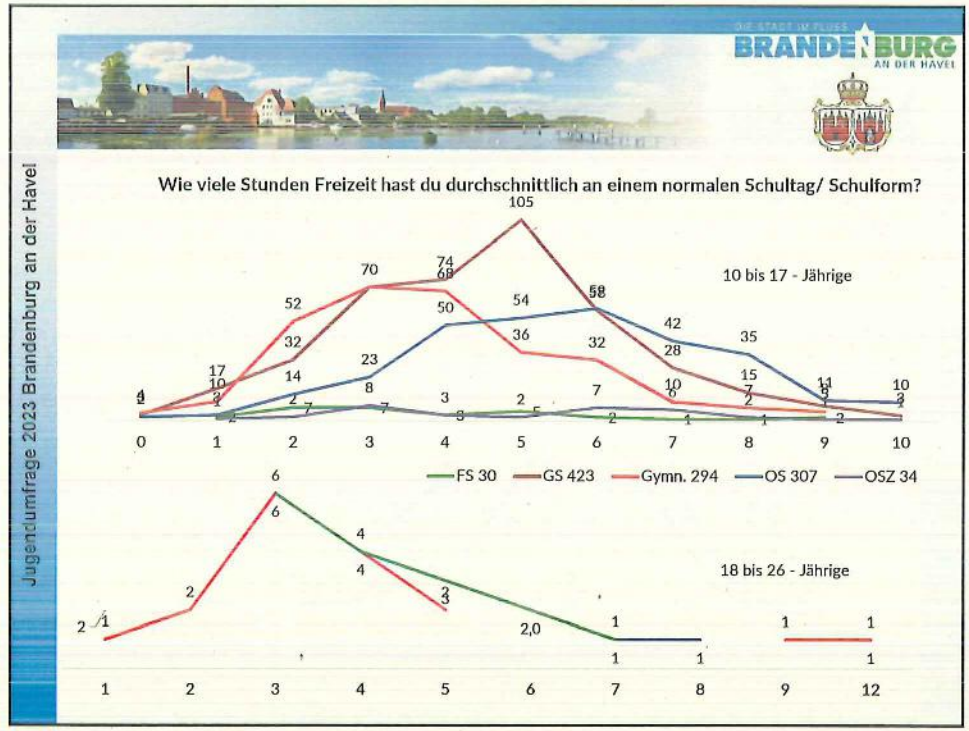
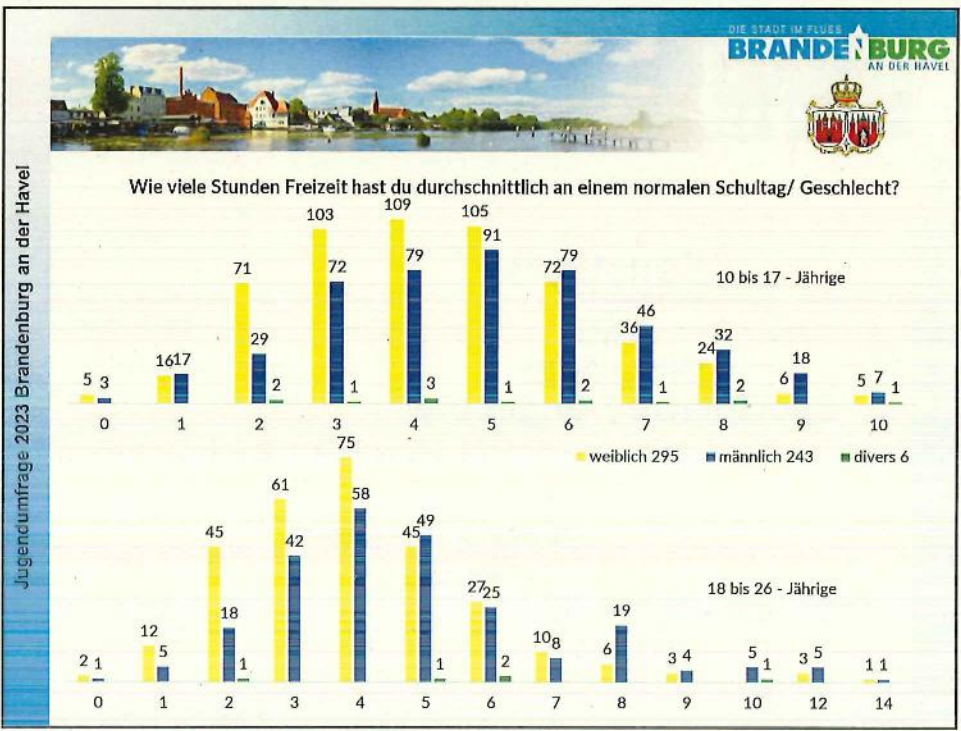
altersspezifische Angebote  
offene / kostenlose Kreativangebote (Musik, Basteln, Werkeln, Sport etc.)  
sichere Umgebung  
Sonstiges

18 bis 26 - Jährige



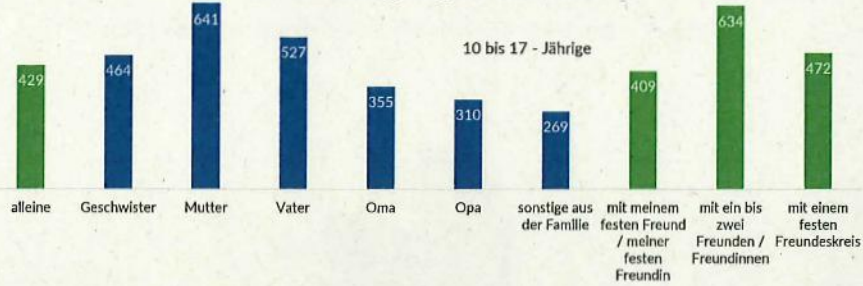
Wie viel Stunden Freizeit hast du durchschnittlich an einem normalen Schultag?







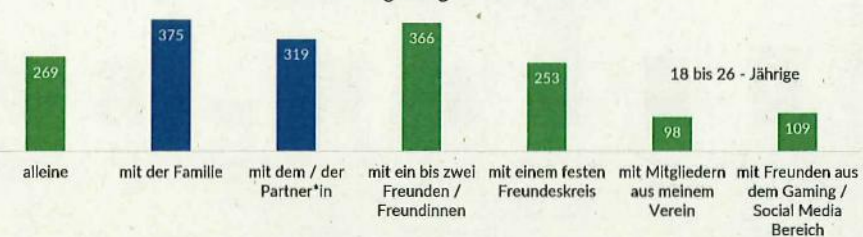
Mit wem verbringst du gerne deine Freizeit?



- Mit  $\bar{x}$  58% sind Mütter in der Freizeit präsenter als Väter mit  $\bar{x}$  48%,
- Mütter werden in allen Altersklassen (10-17J) etwa 10% häufiger erwähnt,
- Mit steigendem Alter wird Familie weniger präsent, Freizeit wird mehr mit einem Freundeskreis und alleine verbracht
- 10 Jährige verbringen zu 28,5% gerne alleine ihre Freizeit, 17 Jährige zu 54,2%,
- Ein bis zwei feste Freund/-innen bei 10 Jährigen 60%, bei 17 Jährigen 53%,
- Mit einem festen Freundeskreis bei 10 Jährigen 36%, bei 17 Jährigen 54%,
- Mädchen verbringen ihre Freizeit in der Tendenz eher mit ein bis zwei festen Freund/-innen 66% im Vergleich zu Jungen 49%
- Jungen verbringen tendenziell häufiger mit einem festen Freundeskreis 47% Ihre Freizeit, bei Mädchen sind es 38,7%



Mit wem verbringst du gerne deine Freizeit?



- Bei den älteren Teilnehmenden zeigen sich eher konstante Zahlen, allerdings scheint bei einer Partnerschaft und zunehmenden Alter die Freizeitgestaltung wichtiger zu werden,
- Mit 18 Jahren werden die Partnerin/ der Partner von 37,7% erwähnt, mit 26 Jahren schon von 67,8%
- Teilnehmerinnen verbringen tendenziell mehr Zeit mit der Familie  $\bar{x}$  75% zu  $\bar{x}$  52%
- Ähnliches gilt für den/die Partner/-in  $\bar{x}$  64,5% zu  $\bar{x}$  43,4% sowie wie für die verbrachte Freizeit mit ein bis zwei festen Freund/-innen  $\bar{x}$  70% zu  $\bar{x}$  54%
- Teilnehmende geben im Gegenzug eher an, ihre Freizeit mit einem festen Freundeskreis zu verbringen  $\bar{x}$  53% im Vergleich dazu die TeilnehmerInnen  $\bar{x}$  33,6%
- Mit Freunden aus dem Gaming/Social Media Bereich  $\bar{x}$  29,5% zu  $\bar{x}$  8%



Wie zufrieden bist du mit den Freizeitmöglichkeiten in Brandenburg an der Havel?

10 bis 17 - Jährige



Deutlich wird, dass die 10 bis 17 Jährigen die Freizeitmöglichkeiten in ihrer Stadt positiv einschätzen, 62%.



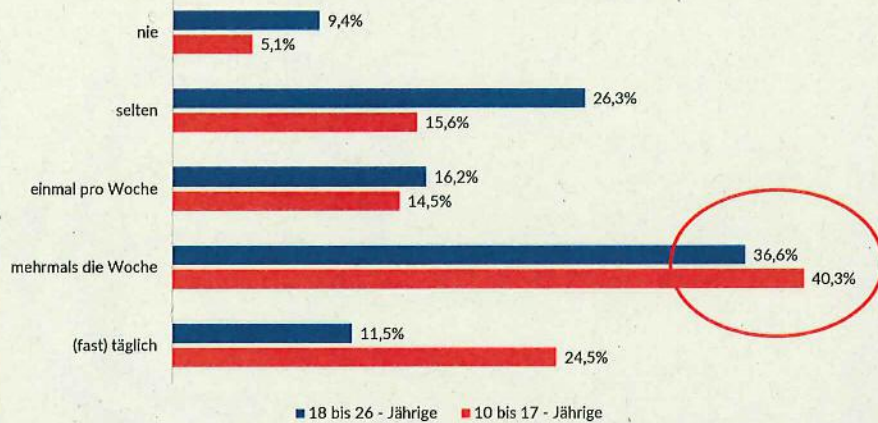
Welche Angebote wünschst Du Dir?

10 bis 17 - Jährige





Wie häufig treibst du in deiner Freizeit Sport?



Deutlich wird, dass junge Menschen in der Stadt Brandenburg an der Havel regelmäßig Sport treiben. Daraus folgt, dass die Möglichkeiten genutzt werden und somit zu erhalten sind.



Außer Sport gibt es noch viele andere Freizeitmöglichkeiten. Gib an, wie oft du mit verschiedenen Freizeitaktivitäten beschäftigt bist/ Sonstiges.

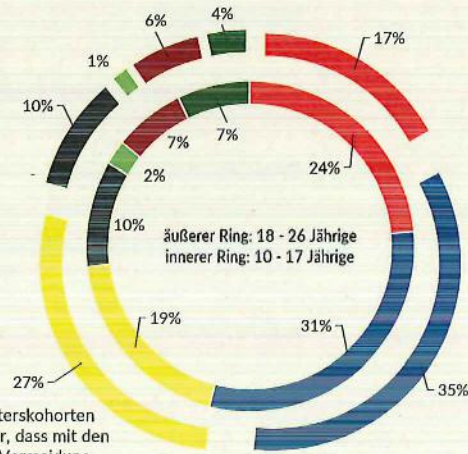




Außer Sport gibt es noch viele andere Freizeitmöglichkeiten. Gib an, wie oft du mit verschiedenen Freizeitaktivitäten beschäftigt bist.

Auf sozialen Netzwerken unterwegs sein

- täglich mehr als vier Stunden
- täglich 2 bis 4 Stunden
- weniger als 2 Stunden
- mehrmals die Woche
- einmal pro Woche
- selten
- nie



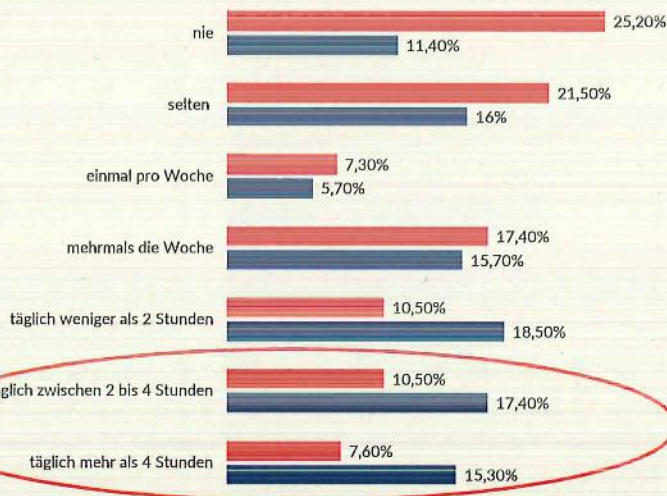
Die Nutzung sozialer Medien spielt in beiden Alterskohorten eine wesentliche Rolle. Daher ist es unabweisbar, dass mit den Trägern der JA/ JSA präventive Maßnahmen zur Vermeidung eines Missbrauchs sozialer Medien vereinbart wird.

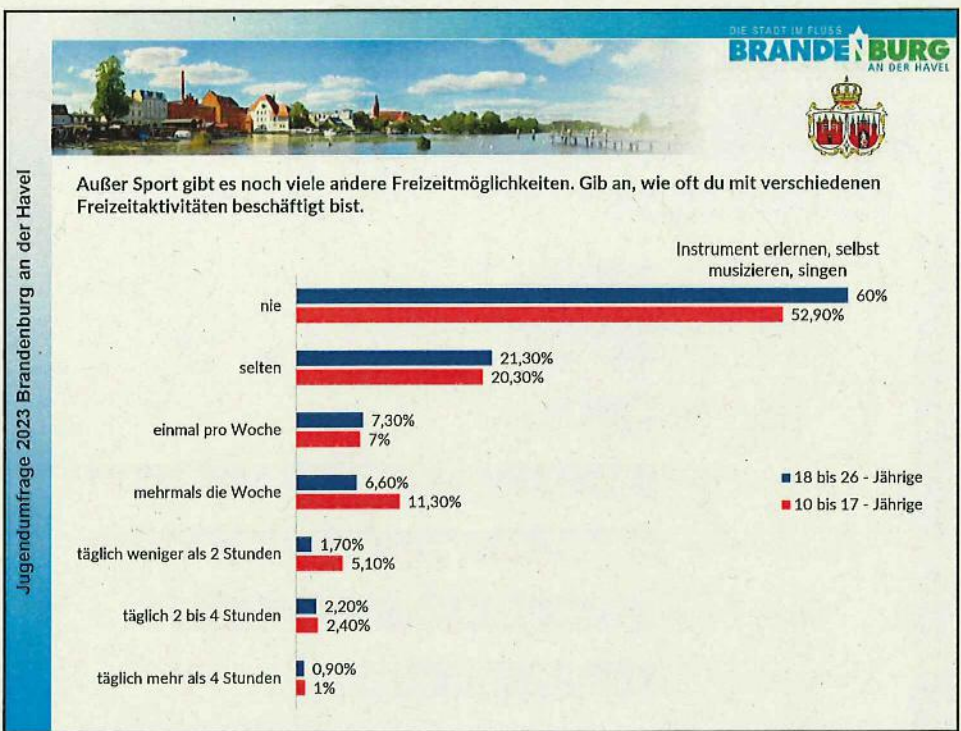
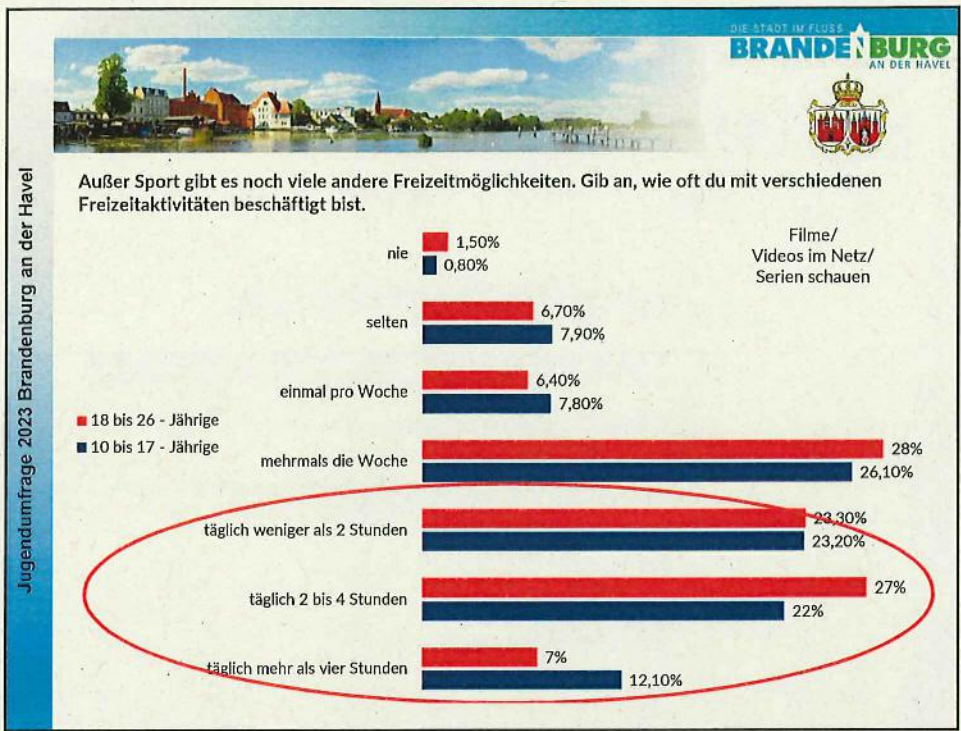


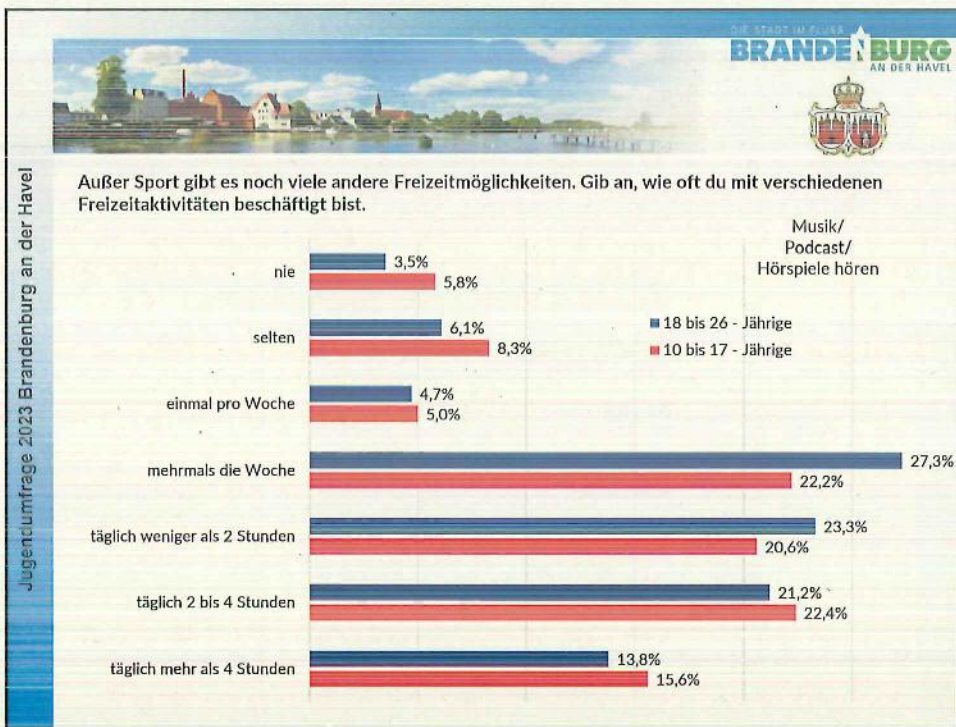
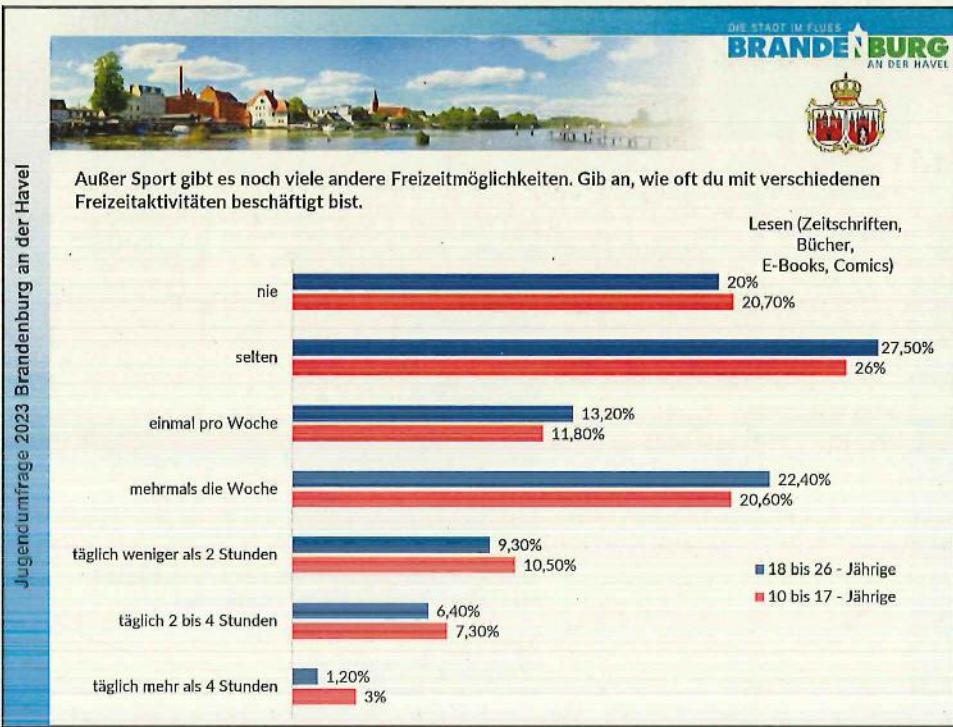
Außer Sport gibt es noch viele andere Freizeitmöglichkeiten. Gib an, wie oft du mit verschiedenen Freizeitaktivitäten beschäftigt bist.

Onlinespiele/  
Videospiele/  
Handygames spielen

- 18 bis 26 - Jährige
- 10 bis 17 - Jährige



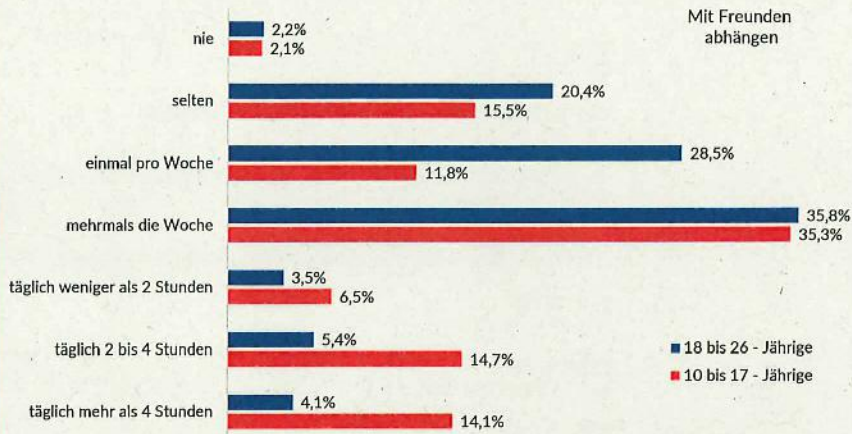




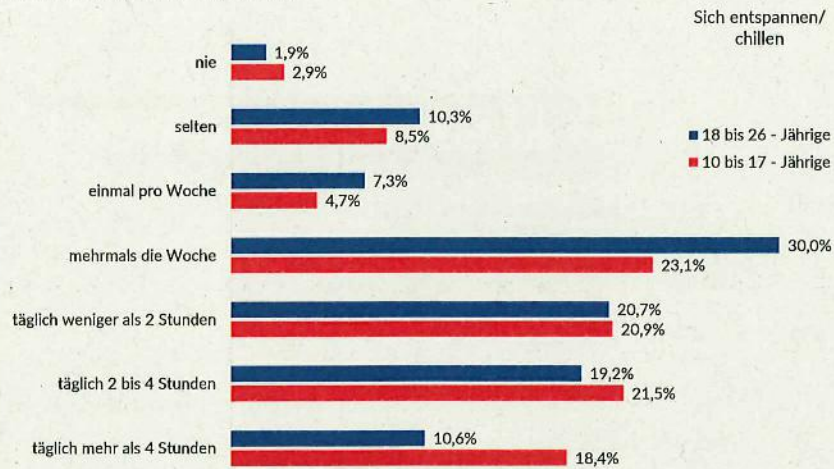




Außer Sport gibt es noch viele andere Freizeitmöglichkeiten. Gib an, wie oft du mit verschiedenen Freizeitaktivitäten beschäftigt bist.



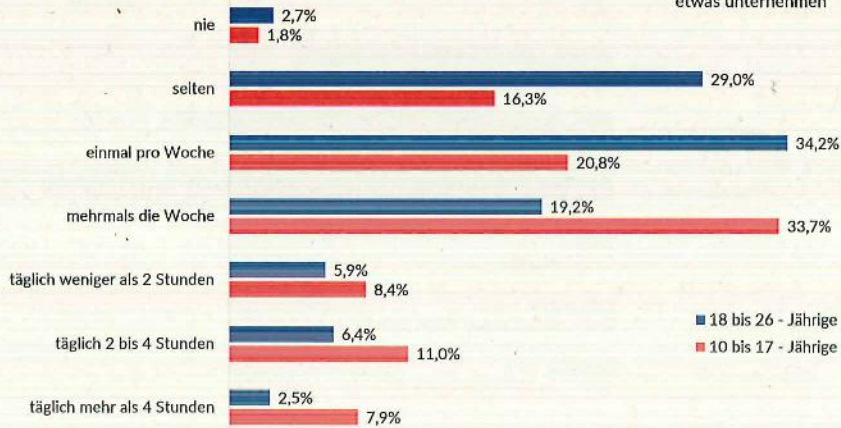
Außer Sport gibt es noch viele andere Freizeitmöglichkeiten. Gib an, wie oft du mit verschiedenen Freizeitaktivitäten beschäftigt bist.





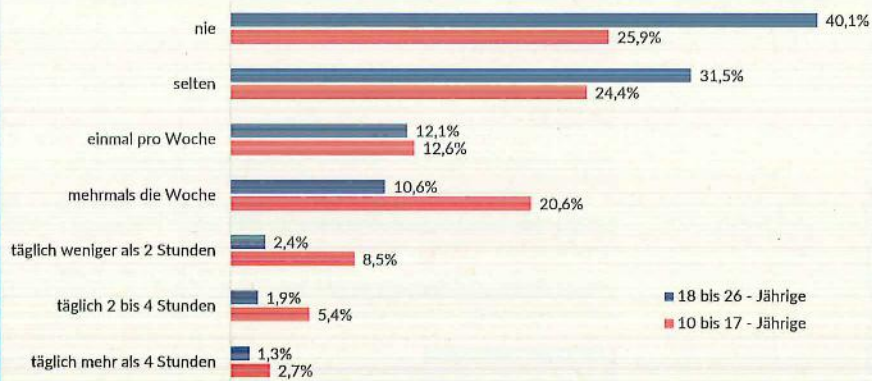
Außer Sport gibt es noch viele andere Freizeitmöglichkeiten. Gib an, wie oft du mit verschiedenen Freizeitaktivitäten beschäftigt bist.

gemeinsam mit der Familie etwas unternehmen



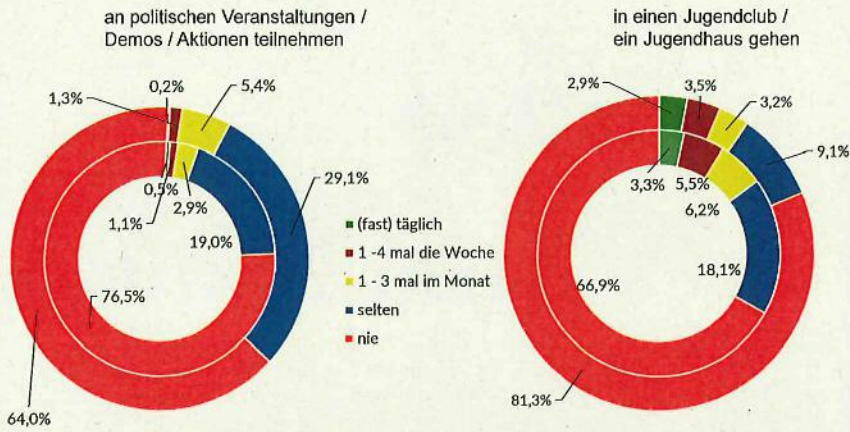
Außer Sport gibt es noch viele andere Freizeitmöglichkeiten. Gib an, wie oft du mit verschiedenen Freizeitaktivitäten beschäftigt bist.

Künstlerische Betätigungen  
(Theater, zeichnen, tanzen, basteln)

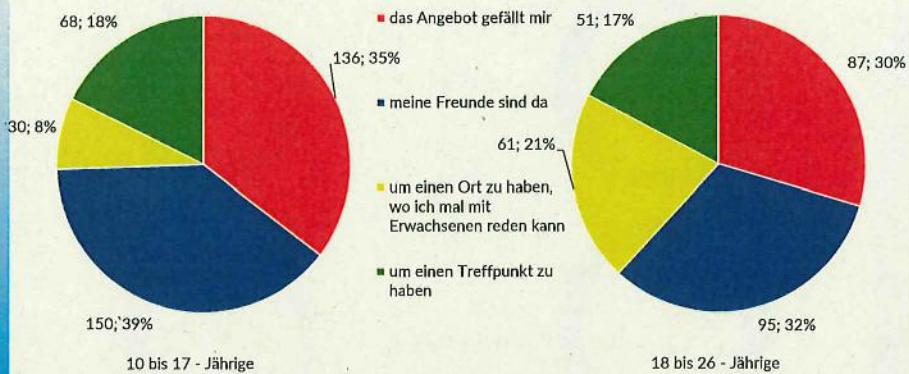




Wie häufig gestaltest du deine Freizeit mit folgenden Aktivitäten?



Warum besuchst du die Einrichtungen?



Einrichtungen der JA/ JSA sind Orte der Begegnung, des Austausches und der Inanspruchnahme von Beratung.

DIE STADT IM FLUSS  
**BRANDEBURG**  
AN DER HAVEL



Warum besuchst du die Einrichtung?  
(offene Angaben)


Freizeitgestaltung  
Angebote  
**ich fühle mich dort wohl**  
Sonstiges  
**Kurse / Schule**  
nutze es nicht / keine Angebote

10 bis 17 - Jährige

nutze es nicht / keine Angebote  
nutze es nicht  
Hilfe / Förderung / Ehrenamt  
**Freizeitgestaltung**

18 bis 26 - Jährige

DIE STADT IM FLUSS  
**BRANDEBURG**  
AN DER HAVEL



Wie beurteilst du die folgenden Punkte deiner meist besuchten Einrichtung?

**Ausstattung**

10 bis 17 - Jährige

5,7; 6%

6,5; 6%

87,8; 88%

18 bis 26 - Jährige

11,2; 11%

8,1; 8%

80,7; 81%

**Erreichbarkeit**

10 bis 17 - Jährige

5,0; 5%

10,8; 11%

84,2; 84%

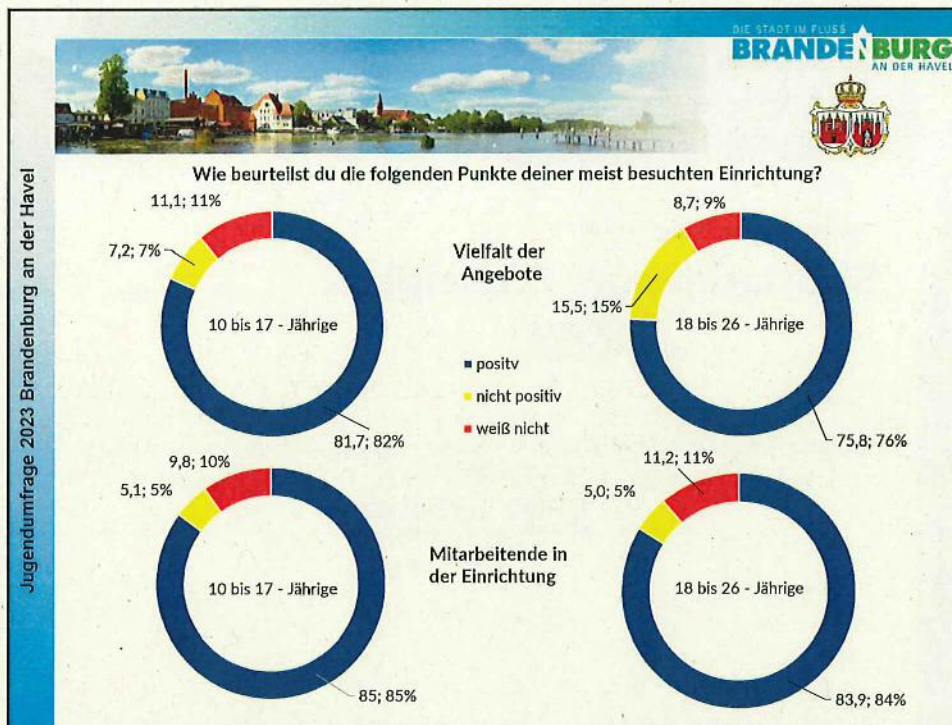
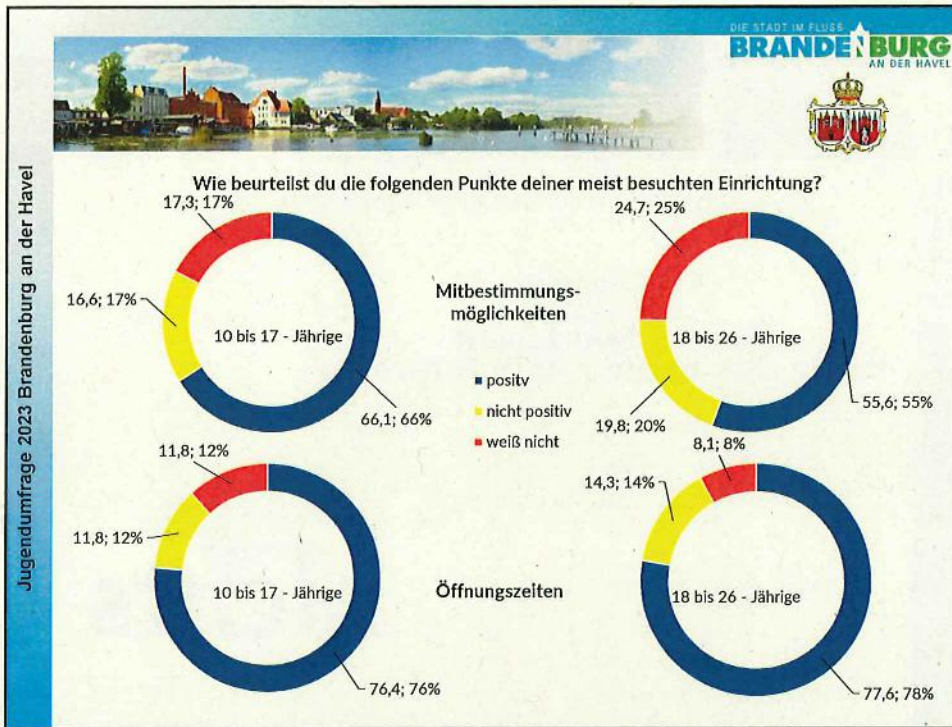
18 bis 26 - Jährige

5,6; 6%

5,0; 5%

89,4; 89%

- positiv
- nicht positiv
- weiß nicht





Wie häufig gestaltest du deine Freizeit mit folgenden Aktivitäten/ offene Frage?

Musik / Kunst / Literatur  
Freunde / Familie treffen  
Bücherei / Krugpark  
Sonstiges Hobby / Club  
raus gehen

**Sport / Sportevent**  
**keine Angebote / kein Interesse**

10 bis 17 - Jährige

ehrenamtlich  
**draußen**  
Hobbys Sonstiges  
Cafe / Restaurant  
Freunde

**nichts**

18 bis 26 - Jährige



Welche Angebote wünschst du dir?

**Sportangebote / Spielplatz**

**Sonstiges**  
Jugendclub / Disco

10 bis 17 - Jährige

sonstige Angebote (Umwelt, Natur, Integration, interkulturell)  
offene kreative Angebote (Musik, Sprachkurse)  
**ÖPNV verbessern**  
offene Sportangebote  
Disco / Party  
günstige Angebote

18 bis 26 - Jährige



## Öffentlichkeitsarbeit

Stadt Brandenburg.  
An der Havel



Wie erfährst du von Angeboten, Aktionen und Events in Brandenburg an der Havel, die dich interessieren?

gar nicht  
**Familie, Bekannte, Freunde**  
Internet  
**sonstige Informationen**  
Meetingpoint  
**sonstige Medien**

10 bis 17 - Jährige

fl

gar nicht  
Internet  
**Meetingpoint**  
sonstiges  
Bekanntes, Familie, etc.  
Hochschule

18 bis 26 - Jährige



Wie würdest du dir diese Information wünschen?

18 bis 26 - Jährige

**Newsletter (Pushnachrichten, E-Mail, Flyer)**  
Stadt - Event APP  
**Transparenz (Kosten, Angebot, Ort)**  
**(Jugend-) Zeitung, Radio, Stadtmagazin**  
**Werbetafel, Plakate, Monitore im ÖPNV**



öffentlicher Raum

Stadt Brandenburg,  
an der Havel







Hast du in Brandenburg an der Havel Lieblingsorte?



Gibt es in Brandenburg an der Havel Orte, an denen du dich nicht gern aufhältst oder Probleme erlebst?





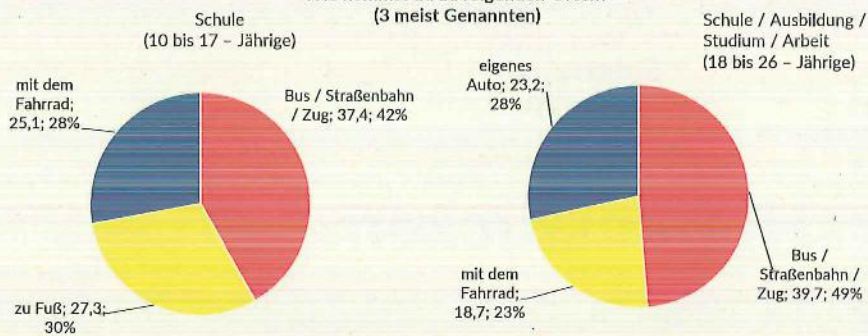
## ÖPNV/ Mobilität



- Das Fahrrad als Fortbewegungsmittel wird in beiden Alterskohorten mehr von männlichen als von weiblichen jungen Menschen genutzt
- Junge Mädchen (10-17J.) werden tendenziell etwas mehr von den Eltern gefahren (zu Freunden 16,5% im Gegensatz zu Jungen mit 9,4%; zu Vereinen/Jugendtreff etc. Mädchen 21,1 % im Vergleich Jungen zu 14,4%)
- Diese Tendenz zeigt sich auch bei weiblichen Personen ab 18 Jahren, auch sie nutzen weniger als männliche Personen das Fahrrad und etwas mehr andere Fortbewegungsmittel ( z.B. zur Schule, Studium, Ausbildung und Arbeit nutzen weibliche junge Menschen zu 45,2% die öffentlichen Verkehrsmittel im Vergleich zu 33,8% männliche Personen; um zu Freunden zu gelangen nutzen 34,4% weibliche Personen ein eigenes Auto, im Vergleich nutzen 26,6 % männliche Personen)
- Eltern sind für die Mobilität zur Schule ab 10 Jahren nicht mehr so zentral, es überwiegen in der Mehrheit immer andere Mittel zur Mobilität, tendenziell nutzten am ehesten noch Förder- und Grundschüler/innen die Eltern als Fortbewegungsmittel, anders sieht es aus mit der Mobilität zu Freunden und Vereinen/Jugendtreff/Organisationen, hier werden die Eltern noch regelmäßiger genutzt:



### Wie kommst du zu folgenden Orten? (3 meist Genannten)



Die Nutzung des ÖPNV spielt im Rahmen der Mobilität eine wesentliche Rolle. Daher ist die Abstimmung zwischen den Nutzenden und Verantwortlichen wichtig und sollte sichergestellt werden.

Die Nutzung des Fahrrads ist für junge Menschen unserer Stadt ebenfalls wichtig. Daraus folgt, dass ausreichend Fahrradwege zur Verfügung zu stellen sind. Somit ist ein weiterer Beitrag zur Sicherheit im Rahmen der eigenen Mobilität gegeben.

Die Nutzung zeigt sich auch in anderen Lebensbereichen wie Kontakt zu Freunden, Vereinen, ....



## Sonstiges

Stadt Brandenburg.  
Schönheit an der Havel



Stell dir vor, du wärst Oberbürgermeister oder Oberbürgermeisterin der Stadt Brandenburg an der Havel. Welche drei Dinge würdest du für Kinder und Jugendliche verändern?

Club / Party / Veranstaltungen.  
**Freizeit-/ Sportangebote**  
SPNV verbessern  
Modernisierung Schulen, etc.  
mehr Geschäfte in der Innenstadt  
**Sonstiges**  
Sicherheit Wohnung  
kostenfreie / günstige Angebote  
 Treffpunkte / Jugendclub  
**mehr öffentliche Sport-/ Spielplätze**

10 bis 17 - Jährige

Vernetzung, Digitalisierung und Ausstattung an Schulen / Bildungsangebote fördern / Hochschule erweitern / KiTa  
**günstige, kostenfreie Freizeitangebote**  
 Spiel-/ Sportplätze, Sportangebote  
Wohnung  
Mittelschule / Ausbausch  
erweiterte Park-, Grün- und Wasserfläche  
**Sonstiges**

18 bis 26 - Jährige



Hast du noch Anmerkungen oder Hinweise zum Thema "Junge Menschen in Brandenburg an der Havel"?

Radwege / ÖPNV / Grünflächen  
Perspektiven schaffen  
Treffpunkte schaffen / offene Sportplätze  
**Nein / Danke**

Schule / Kita  
Aufklärung / mentale Gesundheit  
Ordnung / Sicherheit  
(günstige / offene) Freizeit- und Sportangebote  
Altersklassen

10 bis 17 - Jährige

**Danke / nein**  
ÖPNV / Verkehr verbessern  
Mitspracherecht / Austausch  
Treffpunkte / Begegnung

18 bis 26 - Jährige

Perspektiven schaffen  
**Freizeit- / Kulturangebote / APP**



Stadt Brandenburg.  
An der Havel

## Schlussfolgerungen

**#Jugendumfrage**  
Wie findet ihr die Freizeit-  
Angebote in unserer Stadt?  
Sagt es uns bis 30. April im  
Online-Fragebogen!  
... und nehmt an der Verlosung  
von CITY-SHEDS teil.  
Das Ganze endet auch mit...



erste Feststellungen aus der Auswertung:

- Es lagen keine Hypothesen zugrunde, die durch diese Umfrage zu untersuchen waren.
- Mehrfachnennungen führen zu detaillierten Aussagen, erschweren aber die Auswertung und Fokussierung.
- Offene Fragen führen zu detaillierten Aussagen, erschweren die Auswertung und Umsetzung des Anliegens.
- Wenige Aussagen zur eigenen Verantwortungsübernahme der Teilnehmenden.
- Planung/ Durchführung einer umfangreichen Jugendumfrage ist im Rahmen der stellenbezogenen Aufgabenwahrnehmung (JHP) nicht durchführbar/ Datenmaterial ist zu umfangreich.
- Zuordnung zum Stadtteil war schwierig, da junge Menschen nicht im Monitoring denken.

Schlussfolgerungen zur Durchführung einer fortführenden Jugendumfrage werden im Rahmen des Fachaustausches und der Erarbeitung des JFP 2025 ff. gezogen, formuliert und in den JFP 2025 ff. eingebettet.



Danke, dass ihr eine Befragung zu jungen Menschen durchführt in Brandenburg. Gerne dazu auch Mitgestaltungsworkshops. Das gibt mehr Aufschluss über die aktuellen Interessen. :)

Seid alle nett zueinander.

Zu komplizierte Fragen...  
einfache Sprache verwenden!

Mein Wunsch ist Akzeptanz und Wertschätzung innerhalb der Gesellschaft

Danke dass ich dabei sein durfte. LG

Danke für die Einladung zur Umfrage! 😊



cool, dass sich auf diese Art und Weise engagiert wird! danke

Diese Umfrage ist ein wichtiger und richtiger Weg die Jugendlichen anzuhören. Selbstverständlich sollten sinnvolle und konstruktive Vorschläge auch übernommen werden

Yes we need more new places to enjoy and chill

Mich freut es, dass sie sich um unsere Interessen kümmern.

Bitte öfter solche Umfragen für junge Menschen machen, um ihnen mehr Mitbestimmungsrecht zu geben.