

## Kurz- einführung

[www.stadt-brandenburg.de](http://www.stadt-brandenburg.de)




# Wechsel zwischen der Darstellungsform der Finanzdaten nach Produkten, Organisation und Ausschüssen

## Hierarchie-Struktur

- Doppelhaushalt
- 2. Produkthierarchie
- 2022
- Anzeigen
- Gesamthaushalt
  - > 11 - Innere Verwaltung
  - > 12 - Ordnung und Sicherheit
  - > 21-24 - Schulträgeraufgaben
  - > 25-29 - Kultur und Wissenschaft
  - > 31-35 - Soziale Hilfen
  - > 36 - Kinder-, Jugend- und Familienhilfe
  - > 41 - Gesundheitsdienste
  - > 42 - Sportförderung
  - > 51 - Räumliche Planung und Entwicklung
  - > 52 - Bauen und Wohnen
  - > 53 - Ver- und Entsorgung
  - > 54 - Verkehrsflächen und -anlagen, ÖPNV
  - > 55 - Natur- und Landschaftspflege
  - > 56 - Umweltschutz
  - > 57 - Wirtschaft und Tourismus
  - > 61 - Allgemeine Finanzwirtschaft

Suchen



**Stadt Brandenburg.**  
Leben an der Havel

01\_Vorbericht\_Haushaltssatzung\_2022\_2023\_Entwurf.pdf

02\_HHPL\_2022\_2023\_gesamt\_Entwurf.pdf

03\_Anlagen\_2022\_2023\_Entwurf.pdf

▼ Beschreibung

In der Sitzung der Stadtverordnetenversammlung vom 24.11.2021 wurden die Haushaltssatzung für das Haushaltsjahr 2022/ 2023 sowie der Gesamtergebnis- und Gesamtfinanzaushalt vorgelegt.

In der oberen rechten Infobox können Sie den gesamten Haushaltsplanentwurf 2022/ 2023 als PDF-Dokument abrufen.


Ergebnisplan

	vori. Ergebnis 2020	Ansatz 2021	Ansatz 2022		Ansatz 2023	Plan 2024	Plan 2025	Plan 2026	
Erträge aus laufender Verwaltungstätigkeit	299.590.564	316.087.200	319.937.500	↗	319.232.300	328.606.400	336.009.600	343.679.200	↗
Aufwendungen aus laufender Verwaltungstätigkeit	274.477.579	326.286.400	328.778.400	→	337.258.100	345.794.600	352.614.300	360.111.300	↗
<b>Ergebnis der laufenden Verwaltungstätigkeit</b>	<b>25.112.986</b>	<b>-10.199.200</b>	<b>-8.840.900</b>	↗	<b>-18.025.800</b>	<b>-17.188.200</b>	<b>-16.604.700</b>	<b>-16.432.100</b>	↘
Finanzerträge	5.756.355	5.905.900	5.040.100	↘	5.136.600	4.742.000	4.677.500	4.853.700	↘
Zinsen und sonstige Finanzaufwendungen	678.030	632.100	535.700	↘	487.500	466.500	452.400	451.400	↘
<b>Finanzergebnis</b>	<b>5.078.325</b>	<b>5.273.800</b>	<b>4.504.400</b>	↘	<b>4.649.100</b>	<b>4.275.500</b>	<b>4.225.100</b>	<b>4.402.300</b>	↘
Ordentlicher Ertrag	305.346.919	321.993.100	324.977.600	→	324.368.900	333.348.400	340.687.100	348.532.900	↗
Ordentlicher Aufwand	275.155.609	326.918.500	329.314.100	→	337.745.600	346.261.100	353.066.700	360.562.700	↗
<b>Ordentliches Ergebnis</b>	<b>30.191.310</b>	<b>-4.925.400</b>	<b>-4.336.500</b>	↗	<b>-13.376.700</b>	<b>-12.912.700</b>	<b>-12.379.600</b>	<b>-12.029.800</b>	↘
<b>Jahresergebnis</b>	<b>30.191.310</b>	<b>-4.925.400</b>	<b>-4.336.500</b>	↗	<b>-13.376.700</b>	<b>-12.912.700</b>	<b>-12.379.600</b>	<b>-12.029.800</b>	↘
Gesamterträge	305.346.919	321.993.100	324.977.600	→	324.368.900	333.348.400	340.687.100	348.532.900	↗
Gesamtaufwendungen	275.155.609	326.918.500	329.314.100	→	337.745.600	346.261.100	353.066.700	360.562.700	↗

# Klick auf Pfeil zeigt die größten absoluten Abweichungen zum Vorjahr (+/-5% Farbgebung gelb)

## Hierarchie-Struktur

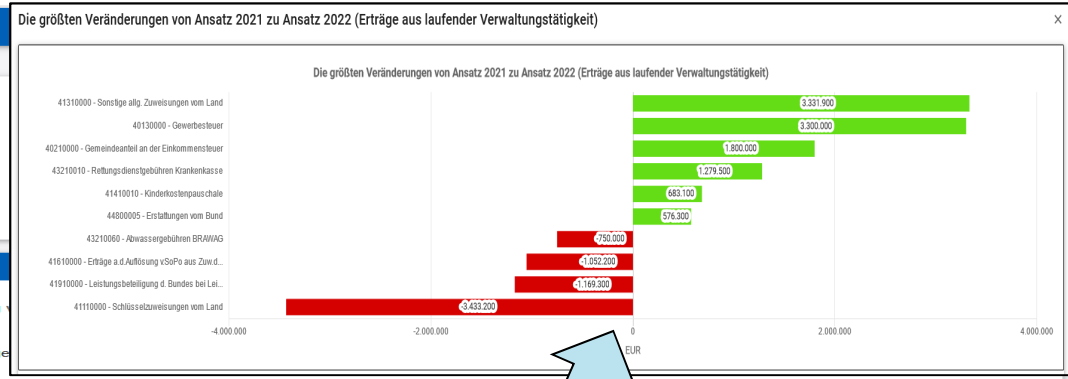
- Doppelhaushalt
- 2. Produkthierarchie
- 2022
- Anzeigen
- Gesamthaushalt
  - > 11 - Innere Verwaltung
  - > 12 - Ordnung und Sicherheit
  - > 21-24 - Schulträgeraufgaben
  - > 25-29 - Kultur und Wissenschaft
  - > 31-35 - Soziale Hilfen
  - > 36 - Kinder-, Jugend- und Familienhilfe
  - > 41 - Gesundheitsdienste
  - > 42 - Sportförderung
  - > 51 - Räumliche Planung und Entwicklung
  - > 52 - Bauen und Wohnen
  - > 53 - Ver- und Entsorgung
  - > 54 - Verkehrsflächen und -anlagen, ÖPNV
  - > 55 - Natur- und Landschaftspflege
  - > 56 - Umweltschutz
  - > 57 - Wirtschaft und Tourismus
  - > 61 - Allgemeine Finanzwirtschaft



**Beschreibung**

In der Sitzung der Stadtverordnetenversammlung vorgelegt.

In der oberen rechten Infobox können Sie den ge...



### Ergebnisplan

	vorl. Ergebnis 2020	Ansatz 2021	Ansatz 2022	Ansatz 2023	Plan 2024	Plan 2025	Plan 2026	
Erträge aus laufender Verwaltungstätigkeit	299.590.564	316.087.200	319.937.500	319.232.300	328.606.400	336.009.600	343.679.200	↗
Aufwendungen aus laufender Verwaltungstätigkeit	274.477.579	326.286.400	328.778.400	337.258.100	345.794.600	352.614.300	360.111.300	↗
<b>Ergebnis der laufenden Verwaltungstätigkeit</b>	<b>25.112.986</b>	<b>-10.199.200</b>	<b>-8.840.900</b>	<b>-18.025.800</b>	<b>-17.188.200</b>	<b>-16.604.700</b>	<b>-16.432.100</b>	↘
Finanzerträge	5.756.355	5.905.900	5.040.100	5.136.600	4.742.000	4.677.500	4.853.700	↘
Zinsen und sonstige Finanzaufwendungen	678.030	632.100	535.700	487.500	466.500	452.400	451.400	↘
<b>Finanzergebnis</b>	<b>5.078.325</b>	<b>5.273.800</b>	<b>4.504.400</b>	<b>4.649.100</b>	<b>4.275.500</b>	<b>4.225.100</b>	<b>4.402.300</b>	↘
Ordentlicher Ertrag	305.346.919	321.993.100	324.977.600	324.368.900	333.348.400	340.687.100	348.532.900	↗
Ordentlicher Aufwand	275.155.609	326.918.500	329.314.100	337.745.600	346.261.100	353.066.700	360.562.700	↗
<b>Ordentliches Ergebnis</b>	<b>30.191.310</b>	<b>-4.925.400</b>	<b>-4.336.500</b>	<b>-13.376.700</b>	<b>-12.912.700</b>	<b>-12.379.600</b>	<b>-12.029.800</b>	↘
<b>Jahresergebnis</b>	<b>30.191.310</b>	<b>-4.925.400</b>	<b>-4.336.500</b>	<b>-13.376.700</b>	<b>-12.912.700</b>	<b>-12.379.600</b>	<b>-12.029.800</b>	↘
Gesamterträge	305.346.919	321.993.100	324.977.600	324.368.900	333.348.400	340.687.100	348.532.900	↗
Gesamtaufwendungen	275.155.609	326.918.500	329.314.100	337.745.600	346.261.100	353.066.700	360.562.700	↗

# Klick auf Bezeichnung zeigt eine detailliertere Darstellung der Finanzdaten

Hierarchie-Struktur

- Doppelhaushalt
- 2. Produkthierarchie
- 2022
- Anzeigen
- Gesamthaushalt
  - > 11 - Innere Verwaltung
  - > 12 - Ordnung und Sicherheit
  - > 21-24 - Schulträgeraufgaben
  - > 25-29 - Kultur und Wissenschaft
  - > 31-35 - Soziale Hilfen
  - > 36 - Kinder-, Jugend- und Familienhilfe
  - > 41 - Gesundheitsdienste
  - > 42 - Sportförderung
  - > 51 - Räumliche Planung und Entwicklung
  - > 52 - Bauen und Wohnen
  - > 53 - Ver- und Entsorgung
  - > 54 - Verkehrsflächen und -anlagen, ÖPNV
  - > 55 - Natur- und Landschaftspflege
  - > 56 - Umweltschutz
  - > 57 - Wirtschaft und Tourismus
  - > 61 - Allgemeine Finanzwirtschaft

Kontenhierarchie Erträge aus laufender Verwaltungstätigkeit

	vorl. Ergebnis 2020	Ansatz 2021	Ansatz 2022	Ansatz 2023	Plan 2024	Plan 2025	Plan 2026
> Steuern und ähnliche Abgaben	70.203.852	69.775.200	75.225.900	79.266.100	83.221.100	84.421.100	85.626.100
> Zuwendungen und allgemeine Umlagen	136.940.913	149.178.300	146.174.800	136.967.500	140.957.900	144.774.100	149.122.000
> Sonstige Transfererträge	2.286.351	1.870.200	1.721.200	1.720.200	1.719.200	1.718.200	1.717.200
> Öffentlich-rechtliche Leistungsentgelte	31.459.790	33.242.000	34.106.500	36.609.400	36.076.200	36.253.100	36.345.900
> Privatrechtliche Leistungsentgelte	924.143	1.129.300	1.167.400	1.272.900	1.290.300	1.308.100	1.326.000
> Kostenerstattungen und Kostenumlagen	52.315.386	54.958.400	55.465.400	57.236.500	59.178.800	61.364.500	63.375.400
> Sonstige ordentliche Erträge	5.457.771	5.933.800	6.076.300	6.159.700	6.162.900	6.170.500	6.166.600
> Aktivierte Eigenleistungen und Bestandsveränderungen	2.359	--	--	--	--	--	--

Ergebnisplan

	vorl. Ergebnis 2020	Ansatz 2021	Ansatz 2022	Ansatz 2023	Plan 2024	Plan 2025	Plan 2026
Erträge aus laufender Verwaltungstätigkeit	299.590.564	316.087.200	319.937.500	319.232.300	328.606.400	336.009.600	343.679.200
Aufwendungen aus laufender Verwaltungstätigkeit	274.477.579	326.286.400	328.778.400	337.258.100	345.794.600	352.614.300	360.111.300
<b>Ergebnis der laufenden Verwaltungstätigkeit</b>	<b>25.112.986</b>	<b>-10.199.200</b>	<b>-8.840.900</b>	<b>-18.025.800</b>	<b>-17.188.200</b>	<b>-16.604.700</b>	<b>-16.432.100</b>
Finanzerträge	5.756.355	5.905.900	5.040.100	5.136.600	4.742.000	4.677.500	4.853.700
Zinsen und sonstige Finanzaufwendungen	678.030	632.100	535.700	487.500	466.500	452.400	451.400
<b>Finanzergebnis</b>	<b>5.078.325</b>	<b>5.273.800</b>	<b>4.504.400</b>	<b>4.649.100</b>	<b>4.275.500</b>	<b>4.225.100</b>	<b>4.402.300</b>
Ordentlicher Ertrag	305.346.919	321.993.100	324.977.600	324.368.900	333.348.400	340.687.100	348.532.900
Ordentlicher Aufwand	275.155.609	326.918.500	329.314.100	337.745.600	346.261.100	353.066.700	360.562.700
<b>Ordentliches Ergebnis</b>	<b>30.191.310</b>	<b>-4.925.400</b>	<b>-4.336.500</b>	<b>-13.376.700</b>	<b>-12.912.700</b>	<b>-12.379.600</b>	<b>-12.029.800</b>
<b>Jahresergebnis</b>	<b>30.191.310</b>	<b>-4.925.400</b>	<b>-4.336.500</b>	<b>-13.376.700</b>	<b>-12.912.700</b>	<b>-12.379.600</b>	<b>-12.029.800</b>
Gesamterträge	305.346.919	321.993.100	324.977.600	324.368.900	333.348.400	340.687.100	348.532.900
Gesamtaufwendungen	275.155.609	326.918.500	329.314.100	337.745.600	346.261.100	353.066.700	360.562.700

# Klick auf den Pfeil bei den Kontengruppen oder Einzelkonten öffnet weitere Details

Kontenhierarchie Erträge aus laufender Verwaltungstätigkeit

	vorl. Ergebnis 2020	Ansatz 2021	Ansatz 2022		Ansatz 2023	Plan 2024	Plan 2025	Plan 2026	
> Steuern und ähnliche Abgaben	70.203.852	69.775.200	75.225.900	↗	79.266.100	83.221.100	84.421.100	85.626.100	↗
> Zuwendungen und allgemeine Umlagen	136.940.913	149.178.300	146.174.800	↘	136.967.500	140.957.900	144.774.100	149.122.000	↗
> Sonstige Transfererträge	2.286.351	1.870.200	1.721.200	↘	1.720.200	1.719.200	1.718.200	1.717.200	→
▼ Öffentlich-rechtliche Leistungsentgelte	31.459.790	33.242.000	34.106.500	↗	36.609.400	36.076.200	36.253.100	36.345.900	↗
> 43110000 - Verwaltungsgebühren	6.587	4.400	3.600	↘	8.800	4.100	3.500	4.400	↗
> 43110002 - Verwaltungsgebühren	47.871	56.000	55.900	→	55.900	55.900	55.900	55.900	→
▼ 43110003 - Verwaltungsgebühren	324.091	226.000	257.700	↗	256.700	249.900	251.900	250.900	↘
111.34 - Bewirtschaftung der kommunalen Abgaben	45	--	--		--	--	--	--	
122.10.05.00 - Schiedsamt u.-mann, Vergleichsbehörde, Vorbereitung d Wahl v. Schöffen	25	300	300	→	300	300	300	300	→
122.10.07.00 - Bußgeldverfahren	204	100	100	→	100	100	100	100	→
122.11.02.00 - Ordnungsaufgaben Bodenschutz	250	100	200	↗	200	200	200	200	→
122.11.03.00 - Ordnungsaufgaben Abfallwirtschaft	--	200	200	→	200	200	200	200	→
122.12.01.01 - Geburten	11.671	14.000	12.000	↘	12.000	12.000	12.000	12.000	→
122.12.01.02 - Sterbefälle	24.340	2.000	30.000	↗	30.000	30.000	31.000	31.000	↗
122.12.01.03 - Eheschließungen / Lebenspartnerschaften	2.330	2.500	2.500	→	2.500	2.500	2.500	2.500	→
122.12.02.00 - behördliche Namensänderung	40	1.000	1.000	→	1.000	1.000	1.000	1.000	→
122.13.01.00 - Meldeangelegenheiten	13.993	12.000	13.000	↗	13.000	13.000	13.000	13.000	→
122.14.01.00 - Aufenthaltregelung von EU-Staatsangehörigen	24	100	100	→	100	100	100	100	→
122.14.02.00 - Aufenthaltregelung von Drittstaatsangehörigen	642	1.000	1.000	→	1.000	1.000	1.000	1.000	→
122.14.03.00 - Aufenthaltregelung von Asylbewerbern	240	200	200	→	200	200	200	200	→
122.14.04.00 - Regelung der Staatsangehörigkeit	--	100	100	→	100	100	100	100	→

# Klick auf Kreisdiagramm zeigt weitere Detaillierungen wie bei den Tabellen an

**Hierarchie-Struktur** ✕

Doppelhaushalt ▾

2. Produkthierarchie

2022 ▾

Anzeigen

▾ **Gesamthaushalt**

- > 11 - Innere Verwaltung
- > 12 - Ordnung und Sicherheit
- > 21-24 - Schulträgeraufgaben
- > 25-29 - Kultur und Wissenschaft
- > 31-35 - Soziale Hilfen
- > 36 - Kinder-, Jugend- und Familienhilfe
- > 41 - Gesundheitsdienste
- > 42 - Sportförderung
- > 51 - Räumliche Planung und Entwicklung
- > 52 - Bauen und Wohnen
- > 53 - Ver- und Entsorgung
- > 54 - Verkehrsflächen und -anlagen, ÖPNV
- > 55 - Natur- und Landschaftspflege
- > 56 - Umweltschutz
- > 57 - Wirtschaft und Tourismus
- > 61 - Allgemeine Finanzwirtschaft

Suchen

Entwicklung und Zusammensetzung des ordentlichen Ergebnisses

Entwicklung der ordentlichen Erträge und Aufwendungen

■ Ordentliche Erträge    ■ Ordentliche Aufwendungen

**Erträge 2022**

Anteil
44,98 %
23,15 %
17,07 %
10,50 %
10,53 %
0,36 %
1,87 %

**Aufwendungen 2022**

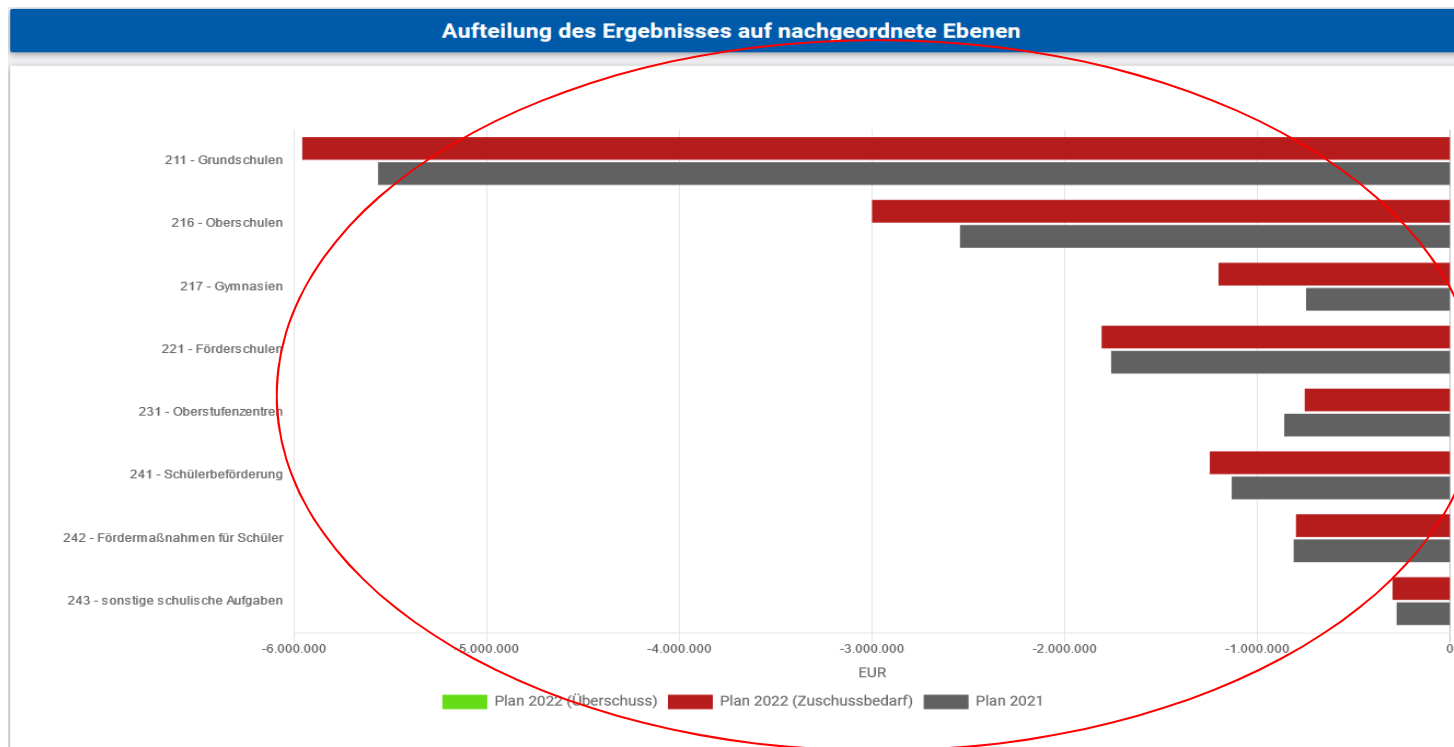
Anteil
45,93 %
20,46 %
17,49 %
11,56 %
4,03 %
0,37 %
0,16 %

Aufteilung des Ergebnisses auf nachgeordnete Ebenen

- 11 - Innere Verwaltung
- 12 - Ordnung und Sicherheit
- 21-24 - Schulträgeraufgaben
- 25-29 - Kultur und Wissenschaft
- 31-35 - Soziale Hilfen

# Navigationsbaum: Pfeil öffnet Unterelemente, Klick auf Bezeichnung öffnet Detailauswertung

- ▼ Gesamthaushalt
  - > 11 - Innere Verwaltung
  - > 12 - Ordnung und Sicherheit
  - ▼ 21-24 - Schulträgeraufgaben
    - ▼ 211 - Grundschulen
      - > 211.01 - Grundschulen
    - > 216 - Oberschulen
    - > 217 - Gymnasien
    - > 221 - Förderschulen
    - > 231 - Oberstufenzentren
    - > 241 - Schülerbeförderung
    - > 242 - Fördermaßnahmen für Schüler
    - > 243 - sonstige schulische Aufgaben
  - > 25-29 - Kultur und Wissenschaft
  - > 31-35 - Soziale Hilfen
  - > 36 - Kinder-, Jugend- und Familienhilfe
  - > 41 - Gesundheitsdienste
  - > 42 - Sportförderung
  - > 51 - Räumliche Planung und Entwicklung
  - > 52 - Bauen und Wohnen
  - > 53 - Ver- und Entsorgung
  - > 54 - Verkehrsflächen und -anlagen, ÖPNV
  - > 55 - Natur- und Landschaftspflege
  - > 56 - Umweltschutz



**Navigation auf die Details auch über den Klick auf die Balken bei o.g. Grafik möglich**

# Navigation auch über die Suchfunktion auf Teilbereiche/Produkte/Leistungen usw. möglich

## Hierarchie-Struktur



Doppelhaushalt



2. Produkthierarchie

2022



Anzeigen

### Gesamthaushalt

- > 11 - Innere Verwaltung
- > 12 - Ordnung und Sicherheit
- > 21-24 - Schulträgeraufgaben
- > 25-29 - Kultur und Wissenschaft
- > 31-35 - Soziale Hilfen
- > 36 - Kinder-, Jugend- und Familienhilfe
- > 41 - Gesundheitsdienste
- > 42 - Sportförderung
- > 51 - Räumliche Planung und Entwicklung
- > 52 - Bauen und Wohnen
- > 53 - Ver- und Entsorgung
- > 54 - Verkehrsflächen und -anlagen, ÖPNV
- > 55 - Natur- und Landschaftspflege
- > 56 - Umweltschutz
- > 57 - Wirtschaft und Tourismus
- > 61 - Allgemeine Finanzwirtschaft

**Stadt Brandenburg.**  
Leben an der Havel

Grundscho

- 211 - Grundschulen
- 211.01 - Grundschulen
- 211.01 - 40.G.0001 - 211.01 - Grundschulen
- 211.01.01.01 - 40.G.0001 - 211.01 - Grundschulen
- 211.01.01.02 - 40.G.0001 - 211.01 - Grundschulen
- 211.01.01.04 - 40.G.0001 - 211.01 - Grundschulen
- 211.01.01.05 - 40.G.0001 - 211.01 - Grundschulen
- 211.01.01.06 - 40.G.0001 - 211.01 - Grundschulen
- 211.01.01.07 - 40.G.0001 - 211.01 - Grundschulen
- 211.01.01.08 - 40.G.0001 - 211.01 - Grundschulen
- 211.01.01.09 - 40.G.0001 - 211.01 - Grundschulen
- 211.01.01.03 - 40.G.0001 - 211.01 - Grundschulen
- 111.32.01.01 - 40.G.0001 - 211.01 - Grundschulen
- 111.32.01.01 - 40.L0001 - 211.01 - Ausstattungen Grundschulen

**Beschreibung**

In der Sitzung der Stadtverordnetenversammlung vom 24.11.2021 wurden die Haushaltsbesetzung für das Haushaltsjahr 2022/2023 sowie der Gesamtergebnisplan für die Jahre 2022/2023 als PDF-Dokument abrufen.

**Ergebnisplan**

	vorl. Ergebnis 2020	Ansatz 2021	Ansatz 2022	Ansatz 2023	Plan 2024	Plan 2025	Plan 2026
Erträge aus Laufender Verwaltungstätigkeit	299.590.564	316.087.200	319.937.500	319.232.300	328.606.400	336.009.600	343.679.200
Aufwendungen aus laufender Verwaltungstätigkeit	274.477.579	326.266.400	328.778.400	337.258.100	346.794.800	352.614.300	360.111.300
<b>Ergebnis der laufenden Verwaltungstätigkeit</b>	<b>26.112.986</b>	<b>-10.199.200</b>	<b>-8.840.900</b>	<b>-18.026.800</b>	<b>-17.188.200</b>	<b>-16.604.700</b>	<b>-16.432.100</b>
Finanzerträge	5.756.355	5.905.900	5.040.100	5.136.600	4.742.000	4.677.500	4.853.700
Zinsen und sonstige Finanzaufwendungen	678.030	632.100	535.700	497.500	466.500	452.400	451.400
<b>Finanzergebnis</b>	<b>6.078.326</b>	<b>6.273.800</b>	<b>4.604.400</b>	<b>4.848.100</b>	<b>4.276.600</b>	<b>4.226.100</b>	<b>4.402.300</b>
<b>Ordentlicher Ertrag</b>	<b>305.346.919</b>	<b>321.993.100</b>	<b>324.977.600</b>	<b>324.368.900</b>	<b>333.348.400</b>	<b>340.687.100</b>	<b>348.532.900</b>
<b>Ordentlicher Aufwand</b>	<b>275.155.609</b>	<b>326.918.500</b>	<b>329.314.100</b>	<b>337.745.600</b>	<b>346.261.100</b>	<b>353.066.700</b>	<b>360.562.700</b>
<b>Ordentliches Ergebnis</b>	<b>30.191.310</b>	<b>-4.926.400</b>	<b>-4.338.600</b>	<b>-13.378.700</b>	<b>-12.912.700</b>	<b>-12.379.600</b>	<b>-12.029.800</b>
<b>Jahresergebnis</b>	<b>30.191.310</b>	<b>-4.926.400</b>	<b>-4.338.600</b>	<b>-13.378.700</b>	<b>-12.912.700</b>	<b>-12.379.600</b>	<b>-12.029.800</b>
<b>Gesamterträge</b>	<b>305.346.919</b>	<b>321.993.100</b>	<b>324.977.600</b>	<b>324.368.900</b>	<b>333.348.400</b>	<b>340.687.100</b>	<b>348.532.900</b>
<b>Gesamtaufwendungen</b>	<b>275.155.609</b>	<b>326.918.500</b>	<b>329.314.100</b>	<b>337.745.600</b>	<b>346.261.100</b>	<b>353.066.700</b>	<b>360.562.700</b>

**Entwicklung und Zusammensetzung des ordentlichen Ergebnisses**

Entwicklung der ordentlichen Erträge und Aufwendungen

Erträge 2022

Aufwendungen 2022



# Auswahl unter Hierarchie-Struktur zwischen Haushaltsplänen und Jahresabschlüssen

**Hierarchie-Struktur**

1628 - Brandenburg an der Havel


Jahresrechnung

- Bitte wählen ...
- Doppelhaushalt
- Jahresrechnung
- Versionsvergleich
- Haushalt

**Gesamthaushalt**

- > BG 1 - Beigeordneter und Kämmerer Thomas Barz
- > BG 2 - Beigeordnete Susanne Fischer
- > BG 3 - Beigeordnete Alexandra Adel
- > BM - Bürgermeister Michael Müller
- > OBM - Oberbürgermeister Steffen Scheller

Suchen



**Stadt Brandenburg.**  
Leben an der Havel

Anlage hochladen

Beschreibung

**Ergebnisrechnung**

**Ergebnis im Vergleich zur Planung sowie zum Ergebnis des Vorjahres**

	Ergebnis 2016	fort. Ansatz 2017	Ergebnis 2017	Abw. zum fort. Ansatz	Abw. zum Vorjahr
1. - Steuern und ähnliche Abgaben	68.984.556,65	73.972.870,12	74.734.007,04	761.136,92	5.749.450,39
2. - Zuwendungen und allgemeine Umlagen	111.912.421,31	120.311.776,42	117.564.041,37	-2.747.735,05	5.651.620,06
3. - Sonstige Transfererträge	3.229.852,23	2.973.100,00	3.619.265,51	646.165,51	389.413,28